

# FRAMELUX

RÁMOVÉ POSUVNÉ DVEŘE

# R



- vzhledem k rámové konstrukci okna lépe těsní
- jednoduchý posuv oken po nerezových kolečkách
- různé varianty otevírání (přímé otevření 50-80%)
- možnost variabilní profilace (včetně varianty s přerušným tepelným mostem)

## Popis systému

System je určen pro zasklení teras a pergol - pro nevytápěné prostory jako ochrana proti větru a dešti, případně lze použít jako příčka do interiéru.

Jeho základními prvky jsou spodní a horní kolejnice, mezi kterými se pohybují jednotlivá okna.

Každé okno se skládá ze spodního a horního horizontálního profilu a bočních vertikálních profilů s mohérovým těsněním.

Okna mohou být rozdělena horizontální příčkou. Do okenního rámu je vsazena výplň dle výběru zákazníka. Ve spodním profilu jsou nerezová kolečka s plastovou bandáží.

Krajní okna zajišťují do svislých „U“ profilů, které jsou připevněny do stěny nebo na navazující konstrukci.

Celý systém je chráněn proti otevření zvenčí pomocí okenního madla s pojistkou. Lze doplnit i zámkem FAB.

# Základní vlastnosti

## Výplň

- profilace 04 - sklo tl. 4 mm / tl. 6 mm / tl. 8 mm
- profilace 16 - dvojsklo tl. 16 mm
- profilace 24 - dvojsklo tl. 24 mm
- maximální výška 2,7 m

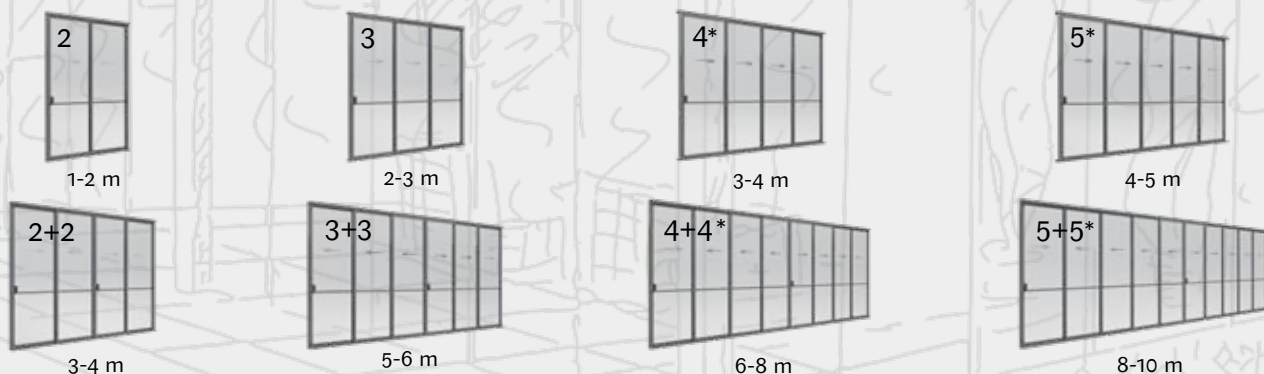
## Povrchová úprava

- prášková barva komaxit
- standardní odstíny RAL:  9006  9010  7016
- ostatní odstíny RAL na objednávku

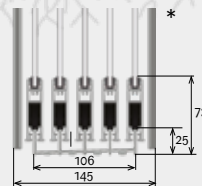
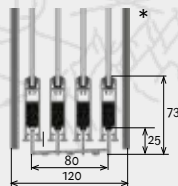
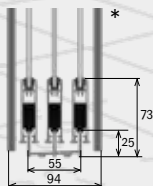
## Záruka

- 5 let na systém / 2 roky na lišty a další příslušenství

## Otevírání



\* platné pouze pro profilaci 04



ROVEX ENGINEERING, s.r.o.  
Škrovád 189, 538 21 Slatiňany  
+420 775 681 274  
info@rovex.cz

[www.rovex.cz](http://www.rovex.cz)

**ROVEX**  
engineering